

WAVE

Käyttöohje

Bluetooth vastamelukuulokkeet
WAVE-BT-ANC-HIFI3



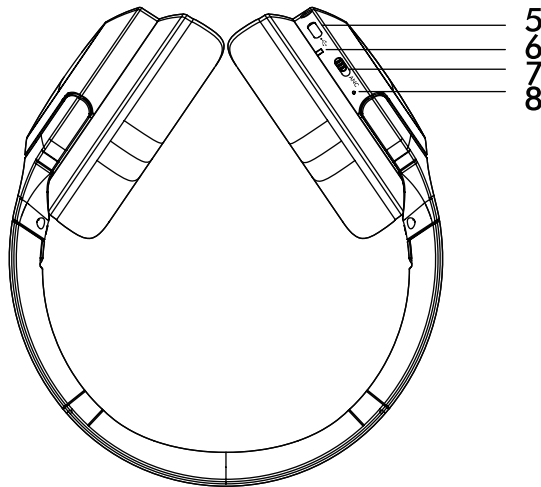
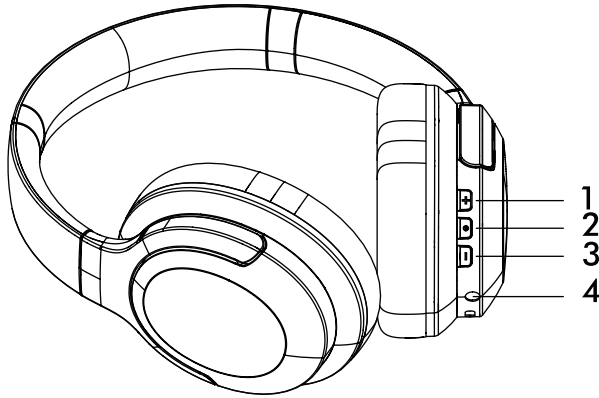
Kiitos että valitsit Wave tuotteen





Lue tämä käyttöohje huolellisesti, jotta tuote toimii parhaalla mahdollisella tavalla.

Tekniset tiedot

Bluetooth versio:	5.3
Bluetooth piiri:	JLAC7006F
Tuetut Bluetooth profiilit:	A2DP, AVRCP, HFP
Aktiivisen taustamelun poistoarvo:	-20 - 24 db (20-1000 hz max.)
Elementtien koko:	40 mm
Toimintaetäisyys:	10 m
Taajuusalue:	20-20000 Hz
Impedanssi:	32 Ω
Herkkyys:	123 dB \pm 3 dB
Paino:	217 g
Akun kapasiteetti:	300 mA
Käyttöaika:	n. 15 h
Valmiusaika:	n. 400 h
Latausaika täyteen:	n. 2 h
Automaattinen virrankatkaisu yhteydettömänä:	5 min

Liitännät ja toiminnot



1. Äänenvoimakkuus + painike: 
2. Monitoimipainike: 
3. Äänenvoimakkuus - painike: 
4. 3.5mm AUX liitäntä
5. USB Type-C -latausliitäntä
6. Bluetooth -yhteyden, vastamelutoiminnon ja latauksen merkkivalo
7. Vastamelutoiminnon kytkin: 
8. Mikrofoni

Bluetooth laiteparitus

Bluetooth yhteyden muodostaminen esim. puhelimen ja kuulokkeiden välille ensimmäisellä käyttökerralla.

1. Kytke Bluetooth päälle yhdistettävästä laitteesta.
2. Paina kuulokkeiden monitoimipainiketta 2 sekunnin ajan, kunnes Bluetooth-yhteyden ja latauksen merkkivalo alkaa vilkkumaan vuoroin punaisena ja sinisenä. Kuulokkeet antavat äänimerkin ja siirtyvät laiteparitustilaan.
3. Valitse WAVE-BT-ANC-HIFI3 laitteesi Bluetooth-valikosta.
4. Kuulokkeet antavat äänimerkin, kun laiteparitus on valmis. Bluetooth-yhteyden ja latauksen merkkivalo alkaa vilkkua hitaasti sinisenä.

Huom.

- *Laiteparitustila on toiminnassa 5 minuuttia, mikäli kuulokkeita ei yhdistetä sinä aikana, virta katkeaa automaattisesti.*
- *Laiteparitusta ei tarvitse tehdä samalle laitteelle uudestaan. Kun kuulokkeet kytketään päälle, ne yhdistyvät automaattisesti viimeksi liitettyyn laitteeseen, joka on niiden toiminta-alueella ja jossa on Bluetooth toiminto päällä.*
- *Laite kytkeytyy automaattisesti pois päältä, jos toista laitetta ei yhdistetä.*

Kuulokkeiden käyttö

Virta päälle/pois: Pidä monitoimipainiketta painettuna 3 sekuntia.

Puheluun vastaaminen/puhelun lopettaminen: Paina monitoimipainiketta kertaalleen.

Saapuvan puhelun hylkääminen: Paina monitoimipainiketta hetki pohjassa.

Takaisinsoitto viimeisimpään numeroon: Paina monitoimipainiketta kahdesti.

Vastamelutoiminnon kytkeminen päälle/pois: Liu'uta vastamelutoiminnon kytkin päälle/pois -asentoon. Vastamelutoiminnon ollessa päällä sen merkkivalo palaa vihreänä.

Musiikin toiston keskeytys/jatkaminen: Paina monitoimipainiketta kertaalleen.

Äänenvoimakkuuden säätäminen: Paina äänenvoimakkuuden säätöpainiketta (+ tai -) lyhyesti kunnes saavutat halutun äänentason.

Edellinen kappale: Pidä äänenvoimakkuuden + painiketta painettuna noin 2 sekuntia.

Seuraava kappale: Pidä äänenvoimakkuuden - painiketta painettuna noin 2 sekuntia.

Kuulokkeiden lataaminen

- Voit ladata kuulokkeita pakkauksen mukana tulevan USB Type-C kaapelin avulla kytkemällä sen sopivaan USB-virtalähteeseen.
- Kuulokkeiden akun varaus on vähissä ja ne tulisi asettaa latautumaan, kun kuulet "Battery low" -merkkiään.
- Bluetooth-yhteyden ja latauksen merkkivalo palaa punaisena, kun laite latautuu. Merkkivalo sammuu automaattisesti, kun lataus on suoritettu.
- Kuulokkeiden akun lataaminen tyhjästä täyteen kestää noin 2 tuntia. Täyteen ladattu akku mahdollistaa noin 15 tunnin käytön (Musiikin kuuntelu + vastamelutoiminnon käyttö). Käyttöympäristö vaikuttaa akun kestoon vastamelutoiminnon ollessa päällä.

Huomioitavaa

- Pitkäaikainen musiikin kuuntelu suurella äänenvoimakkuudella voi vaurioittaa kuuloasi pysyvästi.
- Älä hajota, kastele, puhkaise, lävistä tai pura laitetta.
- Älä altista laitetta kosteudelle, äläkä puhdista laitetta kemikaaleilla.
- Pidä kuulokkeet poissa pienten lasten ulottuvilta.
- Palauta elektroninen tuote kierrätykseen sen elinkaaren lopussa. Lähimmän vastaanottopisteen löydät osoitteesta: www.kierratys.info



EU Declaration of Conformity

We, Bat. Power Oy hereby declare under our sole responsibility that product:

Bluetooth vastamelukuulokkeet
WAVE-BT-ANC-HIFI3

is in accordance with following Directives:

(EMC) 2014/30/EU
(RED) 2014/53/EU
(RoHS 2.0) 2011/65/EU

Following standards were applied:

EMC: EN 301 489-1 V2.2.3
EN 301 489-17 V3.2.4

RED: EN 62479:2010
EN 50663:2017
EN 62368-1:2020 + A11:2020
EN 300 328 V2.2.2

RoHS: EN 62321 Ed1.0:2013

Signed for and on behalf of
Bat. Power Oy

Ylöjärvi 3.5.2023

Tommi Järvinen Managing Director