

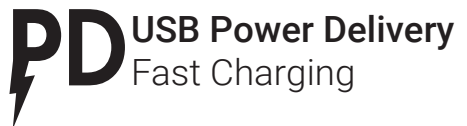
WAVE

Käyttöohje

Multipower

Pikalataava varavirtalaturi

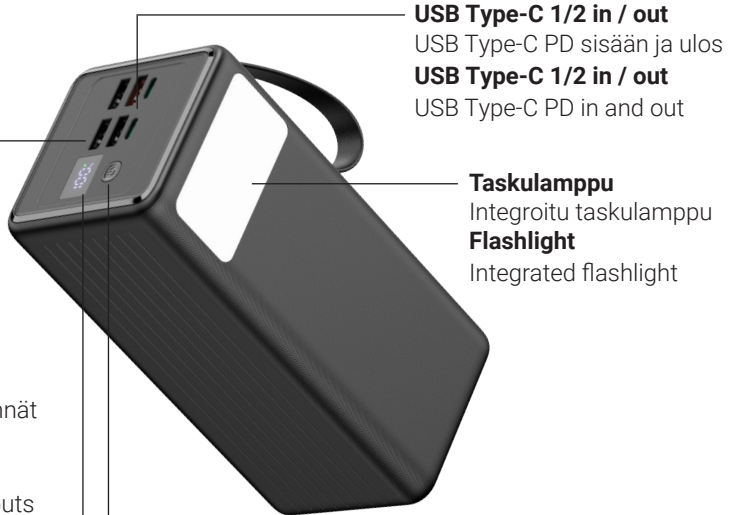
60 000mAh akkukapasiteetilla



Tekniset tiedot

Akku:	60 000 mAh, Li-Polymer
Output USB Type-C 1/2	5V/3A 9V/3A 12V/3A 15V/3A 20V/3.25A (max PD65W)
Output USB-A 1/2/3/4:	5V/4.5A 5V/3A 9V/2A 12V/1.5A (max 22.5W)
Output max:	65 W
Input USB Type-C 1/2:	5V/3A 9V/3A 12V/3A 15V/3A 20V/3.25A (max 65W)
Koko:	137*73*40mm
Paino:	1225g

Liitännät ja toiminnot



USB Type-C 1/2 in / out

USB Type-C PD sisään ja ulos

USB Type-C 1/2 in / out

USB Type-C PD in and out

Taskulamppu

Integroitu taskulamppu

Flashlight

Integrated flashlight

USB 1/2/3/4 out

Quick Charge USB liitännät kaikille USB kaapeille

USB 1/2/3/4 out

Quick Charge USB outputs for all USB cables

Varavirran näyttö

Näyttää akun jäljellä olevan varauksen prosentteina

Display

Shows the remaining charge of the battery in percentages

Aktivointipainike

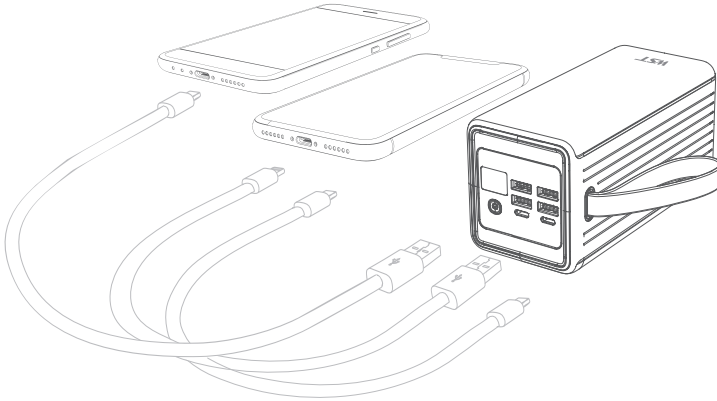
Aktivoi näytön ja taskulampun

Activation button

Activates the display and flashlight

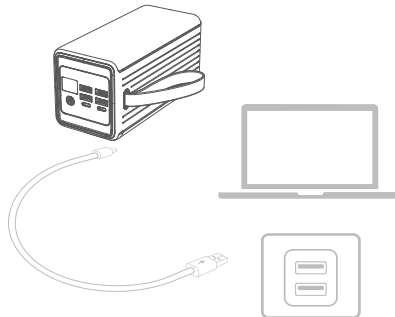
Varavirran käyttö - Lataaminen kaapelilla

1. Kytke latauskaapeli varavirtaan joko USB Type-C (PD) tai USB-A (QC 3.0) liitäntään.
2. Kytke ladattava laite kaapelin toiseen päähän. Lataus käynnistyy automaattisesti.



Varavirran käyttö - Varavirran lataaminen

- Varavirtalaturin voi ladata USB Type-C kaapelilla.
- Kytke latauskaapeli varavirtalaturiin ja toinen pää esimerkiksi USB verkkovirtalaturiin tai tietokoneen USB porttiin.

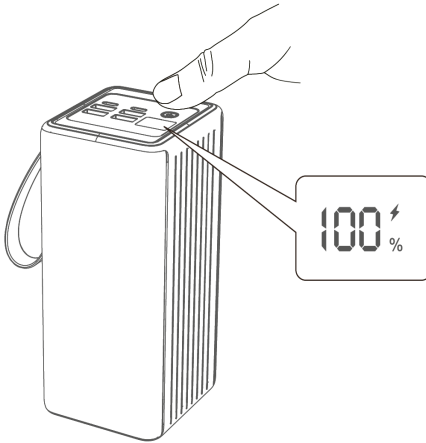


Akun varauksen tarkistaminen

Paina näytön vieressä olevaa aktivointinäppäintä tarkistaaksesi jäljellä olevan varauksen tason.

Taskulampun käyttö

Pidä näytön vieressä olevaa aktivointinäppäintä pohjassa n. 3 sekuntia laittaaksesi taskulampun päälle. Sammuttaaksesi taskulampun pidä näppäintä uudelleen pohjassa n. 3 sekuntia.



Huomioitavaa

Älä hajota, kastele, puhkaise, lävistä tai pura laitetta.
Pidentääksesi akun elinikää käytä ja lataa sitä vähintään neljän kuukauden välein.
Puhdista laitteen pinta vain pehmeällä ja kuivalla kankaalla.
Säästääksesi sähköä, irrota verkkolaturi virtapistokkeesta täyteen lataamisen jälkeen.
Palauta elektroninen tuote kierrätykseen sen elinkaaren lopussa.
Lähimmän vastaanottopisteen löydät osoitteesta: www.kierratys.info



EU Declaration of Conformity

We, Bat.Power Oy hereby declare under our sole responsibility that product:

Power Bank WAVE-POWER-60K-BK

is in accordance with following Directives:

**(EMC) 2014/30/EU
(RoHS 2.0) 2011/65/EU**

Following standards were applied:

- EMC: EN 55032: 2015/A11: 2020
EN 55035: 2017/A11: 2020
EN IEC 61000-3-2: 2019/A1:2021
EN 61000-3-3: 2013/A2: 2021
- RoHS: IEC62321-3-1:2013
IEC 62321-5:2013
IEC62321-4:2013+A1:2017
IEC62321-7-1:2015
IEC62321-7-2:2017
IEC62321-6:2015
IEC62321-8:2017

Signed for and on behalf of
Bat.Power Oy

Ylöjärvi 4.9.2024

Tommi Järvinen Managing Director